

## TARIEVENLIJST ON THE WAY TO PLANETPROOF (MILIEUKEUR)

Onderstaande tarieven hebben betrekking op de afdrachten die via de certificatie-instellingen aan SMK moeten worden betaald. Deze tarieven zijn exclusief de kosten die de certificatie-instellingen aan keurmerkhouders berekenen voor audit en certificering. Voor een indicatie van deze kosten kunt u een offerte vragen aan de certificatie-instelling(en).

De tarieven bestaan uit eenmalige aanmeldingskosten voor nieuwe bedrijven onder certificatie en uit jaarlijkse afdrachten. Zowel de aanmeldingskosten als de jaarlijkse afdrachten worden via de certificatie-instelling bij de certificaathouder in rekening gebracht.

### 1) Aanmelding

#### 1.1.) Aanmeldingskosten

De aanmeldingskosten worden in rekening gebracht in het jaar waarin men gecertificeerd is voor een van onderstaande schema's. Indien een bedrijf voor meer dan één schema van SMK is gecertificeerd, worden per schema opnieuw aanmeldingskosten in rekening gebracht.

#### 1.2) Opnieuw aanmelden na afmelding

Bedrijven die zich afmelden voor het certificaat en zich binnen twaalf maanden weer aanmelden en gecertificeerd zijn behoeven niet opnieuw aanmeldingskosten aan SMK af te dragen. Dit geldt zowel voor zelfstandige certificaathouders als voor bedrijven die van deelnemer onder ketenregie overgaan naar een andere ketenregisseur of individuele certificaathouder worden. Indien de tijd tussen afmelding en opnieuw gecertificeerd zijn meer dan twaalf maanden bedraagt, worden wel opnieuw aanmeldingskosten berekend.

#### 1.3) Groepsaanmelding

In geval een groep van bedrijven zich gezamenlijk aanmeldt voor certificering, geldt één groepstarief voor de aanmelding. Een groep is gedefinieerd als:

- Een certificaathouder (ketenregisseur) met deelnemers;
- Samenwerkingsverbanden van bedrijven (bijvoorbeeld binnen een vereniging, een stichting, of een gezamenlijk project) indien de afdrachten via één organisatie worden afgedragen;

Aanmeldingstermijn voor een groep is maximaal 3 maanden nadat de eerste certificaathouder/deelnemer is aangemeld.

### 2) Jaarlijkse afdracht

De jaarlijkse afdracht is verschuldigd indien een certificaathouder in een bepaald kalenderjaar –of een gedeelte daarvan– over een certificaat beschikt en voor groepsdeelnemers die een (gedeelte) van een kalenderjaar bij een certificaathouder zijn aangesloten.

Deze afdracht is gebaseerd op de volledige (=100%) omvang/productie van het gecertificeerde product. Dit geldt voor alle schema's. Als voorbeeld: 6 ha tomaten gecertificeerd voor On the Way to PlanetProof waarvan men 2 ha als On the Way to PlanetProof afzet leidt tot een afdracht voor 6 ha.


#### 2a) Tarief schijven

Indien in de tarieven op de volgende pagina's tariefschijven zijn vermeld, betekent dit dat een keurmerkhouder altijd eerst afdracht betaalt over de eerste schijf, vervolgens over de tweede, en daarna over de derde. Als voorbeeld: 100 ha uien gecertificeerd voor On the Way to PlanetProof waarvan de eerste 15 ha wordt berekend aan de hand van de eerste schijf, plus 60 hectare aan de hand van de tweede schijf, plus 25 hectare over de derde schijf.

Voor groepsaanmeldingen worden de tariefschijven over de totale omzet/productie van alle groepsdeelnemers toegepast.

### 3) Afmeldingskosten


Indien men zich ná 1 januari van een kalenderjaar afmeldt voor Milieukeur/ On the Way to PlanetProof /Barometercertificatie wordt de volledige afdracht in rekening gebracht, tenzij men zich vóór 1 juni afmeldt en schriftelijk kan aantonen dat er dat jaar geen Milieukeur/ On the Way to PlanetProof-gecertificeerde producten werden geproduceerd en/of verhandeld. In dat geval wordt bij afmelding 50% van de afdracht aan SMK in rekening gebracht. Bij omzetafhankelijke afdrachten wordt dit bedrag gebaseerd op de afdracht betaald over het voorgaande jaar.

<b>Tarieven</b>			
	<b>On the Way to PlanetProof Plantaardige producten uit de open teelt</b>		<b>Tarieven EUR - excl. BTW Per 01-01-2018</b>
Aanmelding	Eenmalige aanmeldingskosten (groep/ketenregisseur)		1000,00
	Elke nieuwe deelnemer die via een bestaande groep wordt aangemeld (o.a. certificaathouder/deelnemer/nevenvestiging/locatie)		100,00
	Eenmalige aanmeldingskosten (individueel)		250,00
Jaarlijkse afdracht <sup>2</sup>	Starttarief per jaar:		100,00
	Uitgezonderd granen:		50,00
<b>Jaarlijkse afdracht per hectare</b>	<b>Schijf 1</b>	<b>Schijf 2</b>	<b>Schijf 3</b>
	0 t/m 15 ha	16 t/m 75 ha	76 ha en meer
Akkerbouwgewassen <sup>3</sup>	7,50	5,50	2,00
Granen	5,00	3,75	1,25
Bloembollen	20,00	15,00	5,00
	0 t/m 15 ha	16 t/m 35 ha	36 ha en meer
Vollegrondsgroenten <sup>3</sup>	12,00	9,00	3,00
Aromatische kruiden	20,00	15,00	5,00
	0 t/m 15 ha	16 t/m 50 ha	51 ha en meer
Hard fruit: appel, peer	20,00	15,00	5,00
	0 t/m 10 ha	11 t/m 30 ha	31 ha en meer
Steenfruit: pruim, kers	30,00	22,50	7,50
	0 t/m 2,5 ha	2,6 t/m 10 ha	10 ha en meer
Houtig kleinfruit; blauwe bes, rode bes, kruisbes etc.	30,00	22,50	7,50
	0 t/m 5 ha	6 t/m 20 ha	21 ha en meer
Overig fruit	20,00	15,00	5,00
Aardbeien	60,00	45,00	15,00
Boomkwekerijproducten - containerteelt, vaste planten - sierconiferen, heesters, klimplanten	35,00	26,00	9,00
	0 t/m 10 ha	11 t/m 60 ha	61 ha en meer
Boomkwekerijproducten - laan- en parkbomen	10,00	7,50	2,50
Boomkwekerijproducten - bos- en haagplantsoen - vruchtbomen - rozen - overige bomen	25,00	19,00	6,00
	0 t/m 10 ha	11 t/m 30 ha	31 ha en meer
Glasgroente extensieve <sup>4</sup> bedekte teelt	25,00	19,00	6,00
Handel (inkoop en verkoop On the Way to PlanetProof product)	Jaarlijkse afdracht		500,00
Supermarkt met meerdere vestigingen	Jaarlijkse afdracht per: - hoofdvestiging - overige vestigingen		€ 600,00 € 25,00

<sup>1 2</sup> De jaarlijkse afdracht bestaat uit het starttarief plus een afdracht per hectare. Voor handel en supermarkten geldt geen starttarief.

<sup>3</sup> Zie Lijst van te telen On the Way to PlanetProof gewassen binnen Nederland in het certificatieschema On the Way to PlanetProof Plantaardige Producten Open Teelt, akkerbouw en vollegrondsgroenten.

<sup>3</sup> Onverwarmde en onbelichte teelt.


<b>Tarieven</b>			
	<b>On the Way to PlanetProof Plantaardige producten uit de bedekte teelt</b>		<b>Tarieven EUR - excl. BTW per 01-01-2018</b>
Aanmelding	Eenmalige aanmeldingskosten (groep/ketenregisseur)		1.000,00
	Elke nieuwe deelnemer die via een bestaande groep wordt aangemeld (o.a. certificaathouder/deelnemer/nevenvestiging/locatie)		100,00
	Eenmalige aanmeldingskosten (individueel)		250,00
Jaarlijkse afdracht <sup>1</sup>	Starttarief per jaar		100,00
<b>Jaarlijkse afdracht per hectare</b>	<b>Schijf 1</b>	<b>Schijf 2</b>	<b>Schijf 3</b>
	0 t/m 10 ha	11 t/m 20 ha	21 ha en meer
Glasgroenten <sup>2</sup>	115,00	85,00	30,00
Aardbei onder glas	75,00	55,00	20,00
	0 t/m 4 ha	5 t/m 20 ha	21 ha en meer
Fruit onder glas	30,00	22,50	7,50
	0 t/m 1 ha	2 t/m 5 ha	6 ha en meer
Sierteelproducten	115,00	85,00	30,00
Jaarlijkse afdracht per 1 m <sup>2</sup> teeltoppervlak	0 t/m 3.300 m <sup>2</sup>	3.301 t/m 20.000 m <sup>2</sup>	20.001 m <sup>2</sup> en meer
Paddenstoelen	0,12	0,09	0,03
Jaarlijkse afdracht per m <sup>2</sup> teeltoppervlak	0 t/m 200 m <sup>2</sup>	201 t/m 800 m <sup>2</sup>	801 m <sup>2</sup> en meer
Witlof(trek)	4,60	3,45	1,15
Jaarlijkse afdracht per ton (1 ton = 1.000 kilo) product	0 t/m 3.000 ton	3.001 t/m 8.000 ton	8.001 ton en meer
Sprouts	0,20	0,15	0,05
Jaarlijkse afdracht per 1.000 stuks	0 t/m 2.000.000 stuks	2.000.001 t/m 6.000.000 stuks	6.000.001 stuks en meer
Bolbloemen (uit de broei)	0,12	0,09	0,03
Handel (inkoop en verkoop On the Way to PlanetProof product)	Jaarlijkse afdracht		500,00
Supermarkt met meerdere vestigingen	Jaarlijkse afdracht per: - hoofdvestiging - overige vestigingen		€ 600,00 € 25,00


<sup>1</sup> De jaarlijkse afdracht bestaat uit het starttarief plus een afdracht per eenheid teeltoppervlak/opbrengst. Voor handel en supermarkten geldt geen starttarief.

<sup>2</sup> Zie Lijst van te telen On the Way to PlanetProof gewassen binnen Nederland in het certificatieschema On the Way to PlanetProof Plantaardige Producten Open Teelt, akkerbouw en vollegrondsgroenten.

 <b>Tarieven</b> <b>On the Way to PlanetProof</b> <b>Dierlijke producten*</b>			<b>Tarieven</b> <b>EUR - excl. BTW</b> <b>per 01-01-2018</b>
Aanmelding	Enmalige aanmeldingskosten (groep/ketenregisseur)	1.000,00	
	Elke nieuwe deelnemer die via een bestaande groep wordt aangemeld (o.a. certificaathouder/deelnemer/nevenvestiging/locatie)	100,00	
	Enmalige aanmeldingskosten (individueel)	250,00	
Jaarlijkse afdracht	Minimaal per jaar	100,00	
Ei (leghennen)	Jaarlijkse afdracht per dierplaats	0,04	
Handel (inkoop en verkoop On the Way to PlanetProof product)	Jaarlijkse afdracht	500,00	

\*In de loop van 2019 wordt On the way to PlanetProof ook de nieuwe naam voor Milieukeur Dierlijke producten. Tot officiële bekendmaking kunnen keurmerkhouders een keuze maken tussen beide logo's om toe te passen op verpakkingen en in communicatie uitingen. Online informatie wordt op dit moment alleen nog gecommuniceerd via de websites On the way to PlanetProof ([www.planetproof.eu](http://www.planetproof.eu) - [www.planetproof.nl](http://www.planetproof.nl))

 <b>Tarieven</b> <b>On the Way to PlanetProof</b> <b>Melk</b>			<b>Tarieven</b> <b>EUR - excl. BTW</b> <b>per 06-12-2018</b>
Aanmelding	Enmalige aanmeldingskosten (groep/ketenregisseur)	1.000,00	
	Elke nieuwe deelnemer die via een bestaande groep wordt aangemeld (o.a. certificaathouder/deelnemer/nevenvestiging/locatie)	10,00	
	Enmalige aanmeldingskosten (individueel)	250,00	
Jaarlijkse afdracht	Minimaal per jaar	100,00	
Melk	Jaarlijkse afdracht per kilo		
	1 <sup>e</sup> schijf: 1 t/m 50.000.000 kg	0,001	
	2 <sup>e</sup> schijf: 50.000.001 t/m 200.000.000 kg	0,0005	
	3 <sup>e</sup> schijf: 200.000.001 – 500.000.000 kg	0,0002	
	4 <sup>e</sup> schijf: vanaf 500.000.001 kg	0,0001	
Handel (inkoop en verkoop On the Way to PlanetProof product)	Jaarlijkse afdracht	500,00	

<b>Tarieven</b>		
	<b>On the Way to PlanetProof Be- en verwerkte producten</b>	<b>Tarieven EUR - excl. BTW per 06-12-2018</b>
Aanmelding	Enmalige aanmeldingskosten (groep/ketenregisseur)	1.000,00
	Elke nieuwe deelnemer die via een bestaande groep wordt aangemeld (o.a. certificaathouder/deelnemer/nevenvestiging/locatie)	100,00
	Enmalige aanmeldingskosten (individueel)	250,00
Be- en verwerkte producten:	Certificaathouder (met uitzondering van type bedrijven zoals hieronder beschreven).	Jaarlijkse afdracht 2,5‰ van de omzet van het gecertificeerde On the Way to PlanetProof product (met of zonder logo) met een minimum van 500,00
	Jaarlijkse afdracht per kilo be- en verwerkte zuivelproducten(vloeibaar)	
	1 <sup>e</sup> schijf: 1 t/m 50.000.000 kg	0,0002
	2 <sup>e</sup> schijf: 50.000.001 t/m 200.000.000 kg	0,0001
	3 <sup>e</sup> schijf: 200.000.001 – 500.000.000 kg	0,00005
	4 <sup>e</sup> schijf: vanaf 500.000.001 kg	0,00001
	Jaarlijkse afdracht per kilo be- en verwerkte kaas	
	1 <sup>e</sup> schijf: 1 t/m 50.000.000 kg	0,002
	2 <sup>e</sup> schijf: 50.000.001 t/m 200.000.000 kg	0,001
	3 <sup>e</sup> schijf: 200.000.001 – 500.000.000 kg	0,0005
4 <sup>e</sup> schijf: vanaf 500.000.001 kg	0,0001	
	Detaillist per locatie (directe levering aan eindgebruiker)	100,00
	Supermarkt met meerdere vestigingen	
	Jaarlijkse afdracht per:	
	- hoofdvestiging	600,00
	- overige vestigingen	25,00
Handel (inkoop en verkoop On the Way to PlanetProof product)	Jaarlijkse afdracht	500,00